

P06

max.
12 mm



OEM



VERLÄNGERUNG DER LEBENSDAUER

MECHANISCHER SCHUTZ

KÜHLUNG

HOHE LICHTAUSBEUTE

HOMOGENES LICHT

HOMOGENES LICHT MIT MODULAREN LED PROFIL LÖSUNGEN

- Wand-, Decken- oder Bodenmontage
- Wohn- und Büromöbel
- Möbel für Geschäftsausstattung
- Wohnaccessoires
- Spiegel
- Schranktüren
- Vitrinen
- Regale
- Treppenstufen und -Geländer
- Balustraden
- Fassaden, Balkone und Terrassen
- Wohnräume
- Büroräume
- Hotellerie und Gastronomie
- Einzelhandel (Shop- und Schaufenster)
- Geschäftsflächen und Showrooms
- Friseur-/Beauty-/Body-Art-Studios
- Hallen, Foyers und Flure
- Wellness- und Indoor-Freizeitanlagen
- Nasszellen

Montage/Einbau auf/in Holzleisten und -platten, Gipsplatten, Fliesen, Stein-, Granit-, Marmor- und Metalloberflächen

P06



P06

AUFBAU

flach | LED Band max. 12 mm

200 cm Art. Nr. 12197

Al
ex



max. 12 mm

max.
12 mm




OEM

Das P06 LED AUFBAU-Profil hat ein besonders schmales und flaches Design, ist für LED Bänder mit einer maximalen Breite von 12 mm konzipiert und wird universell im Innenbereich (in Verbindung mit dem MK99 Kabelkanal auch als eigenständige LED Hängeleuchte mit Seilabhangung oder als LED Leuchte fixiert mit Montageklammern/-federn) eingesetzt. Dieses Alu-Profil kann auch anwendungsspezifisch zum Einbau verwendet werden.

Die LED Profilabdeckungen Matt (Lichtdurchlassigkeit 65 %) oder Klar (Lichtdurchlassigkeit 85 %) bestehen aus bruchsicherem und schwer brennbarem Polycarbonat (Klassifizierung Brennbarkeit UL94 V-2) und schaffen homogene LED Lichtverhaltnisse mit hoher Verwertung der Lichtleistung.

Abdeckungen auch in 6 m verfugbar!

Aufgrund der kleinen Abmessungen und des geringen Gewichtes sind diese LED Profile unter anderem als ideale LED Lichtquelle in Wohn- und Buro-mobeln, Wohnaccessoires, Vitrinen, Regalen sowie an Treppenstufen und selbstverstandlich an Wanden und Decken geeignet.



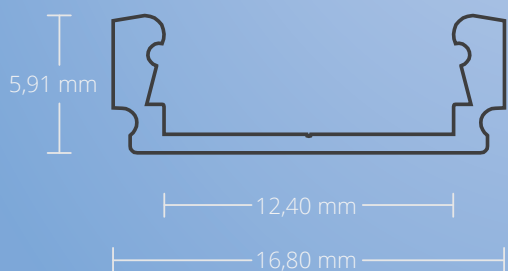
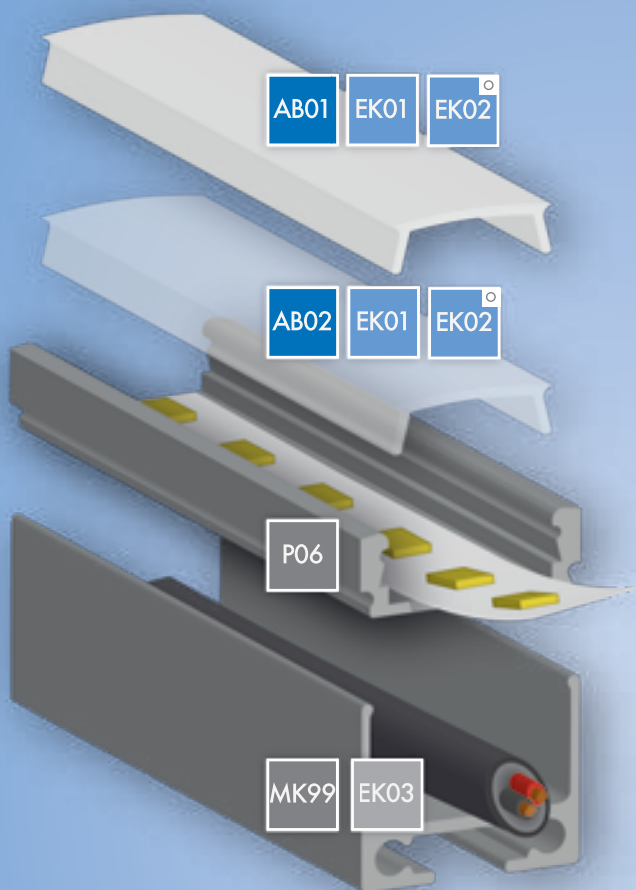
P06



max.
12 mm



OEM



ABDECKUNGEN

AB01 200 cm Art. Nr. 12340
 Art. Nr. 300 cm 12356
 600 cm 12367

AB02 200 cm Art. Nr. 12339

ENDKAPPEN

GRAU **EK01** Art. Nr. 12200

EK02 Art. Nr. 12247

WEISS **EK01W** Art. Nr. 12201

EK2W Art. Nr. 12248

SCHWARZ **EK1B** Art. Nr. 12202

EK2B Art. Nr. 12249

PROFILE

P06 200 cm Art. Nr. 12197

550 cm Art. Nr. 12396

WEISS 200 cm Art. Nr. 12198

SCHWARZ 200 cm Art. Nr. 12199

MK01
Art. Nr. 12264

MK98
Art. Nr. 10 cm 12166
200 cm 12165

LINEARE LED HÄNGELEUCHE

MK99 Art. Nr. 12265

EK03 Art. Nr. 12196

WEISS 200 cm Art. Nr. 12266

SCHWARZ 200 cm Art. Nr. 12267

MK06
Art. Nr. 12288

MK03
Art. Nr. 12296

VB10
Art. Nr. 12298

VB11
Art. Nr. 12299

MK05
Art. Nr. 12295

P06



P06 AUFBAU

flach | LED Band max. 12 mm

Aluminium eloxiert
16,80 mm x 5,91 mm | 158 g

200 cm Art. Nr. 12204

550 cm Art. Nr. 12396

200 cm | WEISS RAL 9010 Art. Nr. 12198

200 cm | SCHWARZ RAL 9005 Art. Nr. 12199

MK01 Montageklammer Art. Nr. 12264

MK98 Montageprofil | 10 cm Art. Nr. 12166

MK98 Montageprofil | 200 cm Art. Nr. 12165

max.
12 mm



OEM

ABDECKUNGEN



AB01 matt | 65 %

PC | 13,81 mm x 4,37 mm

200 cm Art. Nr. 12340

300 cm Art. Nr. 12356

600 cm Art. Nr. 12367



AB02 klar | 85 %

PC | 13,81 mm x 4,37 mm

200 cm Art. Nr. 12339

ENDKAPPEN



EK01

PVC | 1 STK

Grau Art. Nr. 12200

Weiß Art. Nr. 12201

Schwarz Art. Nr. 12202



EK02 Offen

PVC | 1 STK

Grau Art. Nr. 12247

Weiß Art. Nr. 12248

Schwarz Art. Nr. 12249

LINEARE LED HÄNGELEUCHTE



MK99 Universal-Kabelkanal

200 cm | Art. Nr. 12265

WEISS RAL 9010 Art. Nr. 12266

SCHWARZ RAL 9005 Art. Nr. 12267

VERBINDER VB10 180° Art. Nr. 12298

VERBINDER VB11 90° Art. Nr. 12299



EK03 Aluminium

2 STK

inkl. Schraube

Art. Nr. 12196



MK06 Aluminium

Montagefeder

Art. Nr. 12288



MK03 Aluminium 1,5 m

Seilabhängung | Set | 75 kg

Art. Nr. 12296



MK05 Aluminium

Gelenk Set

Art. Nr. 12295